



Mode d'emploi



Enjoy it.

Batterie de secours

BLP7250-001

Instructions de sécurité

Lisez attentivement ces instructions de sécurité avant d'utiliser votre appareil et conservez-les pour une éventuelle consultation ultérieure.


- Si le cordon d'alimentation du chargeur est endommagé, le faire réparer par le fabricant, son service après-vente ou une personne de qualification similaire afin d'éviter un danger.
- En cas de dysfonctionnement, l'appareil doit être remplacé car il n'est pas réparable.
- L'appareil n'est pas prévu pour être utilisé par des personnes (y compris les enfants) dont les capacités physiques, sensorielles ou mentales sont réduites ou des personnes dénuées d'expérience ou de connaissance, sauf si elles ont pu bénéficier, par l'intermédiaire d'une personne responsable de leur sécurité, d'une surveillance ou d'instructions préalables concernant l'utilisation de l'appareil.
- Il convient de surveiller les enfants pour s'assurer qu'ils ne jouent pas avec le chargeur.
- Le chargeur doit toujours demeurer aisément accessible.
- L'appareil ne doit pas être exposé à des égouttements d'eau ou des éclaboussures.
- Aucun objet rempli de liquide tel que des vases ne doit être placé sur l'appareil.
- Laissez toujours une distance minimale de 10 cm autour de l'appareil pour une aération suffisante.
- Il convient de ne pas placer sur l'appareil de sources de flammes nues, telles que des bougies allumées.
- L'appareil est destiné à être utilisé sous un climat tempéré uniquement.
- L'appareil ne doit pas être exposé à une chaleur excessive telle que celle du soleil, d'un feu ou d'origine similaire.
- La batterie intégrée ne doit pas être remplacée par l'utilisateur mais par le fabricant, le SAV ou une personne de qualification similaire.

Caractéristiques techniques

Entrée : CD 5 V  2 A

Sortie 1 : CD 5 V  2 A

Sortie 2 : CD 5 V  2,1 A

Sortie 3 : CD 5 V  1 A
Consommation max : 5 W
Batterie Li-Po de 8000 mAh
Durée de charge : 6 heures
Dimensions : 140 x 70 x 16 mm
Poids : 200 g

Allumer / Éteindre

Appuyez sur le bouton d'alimentation pour allumer/éteindre le produit. L'écran affiche « POWER BANK », ainsi que « 25 50 75 100 », selon le niveau de la batterie. Le symbole sans fil sur la gauche clignote 4 fois en vert.

Appuyez sur le bouton d'alimentation deux fois pour éteindre. L'écran s'éteint.

Charger le produit

Charge sur secteur :

Branchez le produit au chargeur mural avec le câble Micro USB. L'écran LCD affiche le symbole sans fil en rouge pendant la charge, et la valeur « 25 50 75 100 » clignote et indique le niveau de charge. Les chiffres cessent de clignoter lorsque la batterie est pleine.

Charger un téléphone mobile

Charger avec le câble :

Branchez le produit à un téléphone mobile avec un câble. La charge commence automatiquement.

Charge sans fil :

Pour utiliser la fonction de charge sans fil, appuyez sur le bouton d'alimentation pour allumer le produit. Le voyant sans fil s'illumine en vert, et vous pouvez poser le téléphone mobile pour le charger.

Note :

Lorsque le voyant LED rouge clignote, cela indique que le niveau de charge du produit est bas.

Le produit s'éteindra automatiquement 5 minutes après que le téléphone mobile soit complètement chargé.

Assurez-vous de poser le téléphone mobile au centre du terminal, car la zone de charge est sensible sur une surface de 20 mm seulement.

En cas de surcharge de courant, l'appareil se coupe automatiquement.

La directive européenne 2012/19/EU sur les Déchets des Equipements Electriques et Electroniques (DEEE), exige que les appareils ménagers usages ne soient pas jetés dans le flux normal des déchets municipaux. Les appareils usagés doivent être collectés séparément afin d'optimiser le taux de récupération et le recyclage des matériaux qui les composent, et réduire l'impact sur la santé humaine et l'environnement. Le

symbole de la poubelle barrée est apposé sur tous les produits pour rappeler les obligations de collecte séparée.



Importé par Dag Technologie®
79/81 Ancienne route Nationale 7
69570 Dardilly
FRANCE



Enjoy it.

Dag Technologie®
79/81 Ancienne Route Nationale 7
69570 Dardilly – France

Tous droits réservés. Tous les noms de marque sont des marques déposées de leurs propriétaires respectifs. Les spécifications sont susceptibles d'être modifiées sans préavis.



User manual



Enjoy it.

Power bank





BLP7250-001

Safety instructions

Read these safety instructions before using your device and store them for possible future reference.

- If the charger cord is damaged, have it repaired by the manufacturer, its service or a similarly qualified person in order to avoid any hazard.
- The power supply must be replaced by a new one in case of malfunction, because this power supply is not repairable.
- The charger is not intended for use by persons (including children) with reduced physical, sensory or mental capacity. Persons who have not read the manual, unless they have received explanations by a person responsible for their safety and supervision should not use this unit.
Children should be monitored to ensure that they do not play with the charger.
- The charger should always be readily accessible.
- The device should not be exposed to dripping or splashing water.
- No objects filled with liquids such as vases shall be placed on the device.
- Always leave a minimum distance of 10 cm around the unit to ensure sufficient ventilation.
- Open flame sources, such as candles, should not be placed on top of the device.
- The device is intended for use only in a temperate climate.
- The product should not be exposed to excessive heat such as sunshine, fire or similar.
- The internal battery can't be replaced by the user, but only by the maker of this product, the after sales department or a qualified person.

Specifications

Input : DC 5V  2A
Output 1 : DC 5V  2A
Output 2 : DC 5V  2,1A
Output 3 : DC 5V  1A
Max consumption : 5W
Li-Po battery 8000mAh
Charging time : 6 hours
Dimensions : 140 x 70 x 16mm
Weight : 200g

Turn ON/OFF

Press the power switch to turn on/off the product, LCD displays "POWER BANK" and "25 50 75 100" as battery level. The green wireless symbol on the left will flash 4 times.
Press the power switch twice to turn off, and the screen goes off.

Charge to the product

DC charging:

Connect the product with wall charger by using micro USB cable, LCD displays the red wireless symbol while charging, and "25 50 75 100" is flashing and displayed according to the current battery level, the flashing will be steady when it is fully charged.

Discharge to the mobile phone

Charge with cable:

Connect the product with mobile phone with a cable, it will start changing automatically.

Wireless charge:

To use wireless charging, Press the power switch to turn on the product with green wireless charging symbol on, and then put mobile phone on it for charging.

Note:

When you see the LED light is twinkling, it means the product is running low power.

This product will be power off automatically in 5 minutes when the mobile phone is fully charged.

Make sure you put the mobile phone onto the center place of the receiving terminal, which is allowed 20mm deflection only.

When current is overload, product will stop work automatically.

The European directive 2012/19/EU on Waste Electrical and Electronic Equipment (WEEE), requires that old household electrical appliances must not be disposed of in the normal unsorted municipal waste stream. Old appliances must be collected separately in order to optimize the recovery and recycling of the materials they contain, and reduce the impact on human health and the environment. The crossed out "wheeled bin" symbol on the product reminds you of your obligation, that when you dispose of the appliance, it must be separately collected.



Imported by Dag Technologie®
79/81 Ancienne route Nationale 7
69570 Dardilly
FRANCE



Enjoy it.

Dag Technologie®
79/81 Ancienne Route Nationale 7
69570 Dardilly – France

All rights reserved. All brand names are registered trademarks of their respective owners. Specifications are subject to change without prior notice.



Manual del usuario



Enjoy it.

Batería de respaldo

BLP7250-001

Instrucciones de seguridad

Lea estas instrucciones de seguridad antes de usar su dispositivo y guárdelas para una posible consulta futura.

- Si el cable del cargador está dañado, hágalo reparar por el fabricante, su servicio técnico o personal con la misma cualificación, para evitar cualquier tipo de riesgo.
- Si la fuente de alimentación funciona mal, debe reemplazarse por una nueva ya que no es reparable.
- El cargador no está diseñado para ser utilizado por personas (incluidos niños) con capacidad física, sensorial o mental reducida. Las personas que no hayan leído este manual no deben utilizar este dispositivo, a menos que hayan recibido las explicaciones oportunas por parte de una persona responsable de su seguridad y estén supervisados.

Debe vigilarse que los niños no jueguen con el cargador.


- El cargador debe estar siempre fácilmente accesible.
- No debe mojarse ni exponerse a las salpicaduras de agua.
- No deben colocarse sobre el dispositivo objetos que contengan líquidos, como por ejemplo jarrones.
- Deje siempre alrededor una separación mínima de 10 cm para garantizar una ventilación suficiente.
- No deben colocarse encima del dispositivo fuentes de llamas abiertas, como por ejemplo velas.
- Este dispositivo está diseñado para utilizarse únicamente en un ambiente templado.
- La producto no debe exponerse a un calor excesivo, como por ejemplo al sol, el fuego o similar.
- El usuario no debe sustituir esta batería externa, solo el fabricante del producto, el departamento postventa o una persona cualificada.

Especificaciones

Entrada: CC 5V \equiv 2A

Salida 1: CC 5V \equiv 2A

Salida 2: CC 5V \equiv 2,1A

Salida 3: CC 5V  1A
Consumo máximo: 5W
Batería Li-Po 8000mAh
Tiempo de carga: 6 horas
Dimensiones: 140 x 70 x 16mm
Peso: 200g

ENCENDER / APAGAR

Pulse el interruptor de encendido para encender/apagar el producto, el LCD mostrará "POWER BANK" y "25 50 75 100" como nivel de batería. El símbolo inalámbrico verde de la izquierda parpadeará 4 veces. Pulse el interruptor de encendido dos veces para apagar, la pantalla se apagará.

Cargar el producto

Carga CC:
Conecte el producto con el cargador de corriente usando el cable micro USB, el LCD mostrará el símbolo inalámbrico rojo durante la carga, y "25 50 75 100" parpadeará y se mostrará según el nivel de batería; el parpadeo se fijará cuando esté totalmente cargado.

Descarga a teléfono móvil

Carga con cable:
Conecte el producto con un teléfono móvil con cable, comenzará a cargar automáticamente.

Carga inalámbrica:
Conecte el producto con un teléfono móvil con cable, comenzará a cargar automáticamente.

Nota:
Cuando vea que el testigo LED parpadea, indica que el producto tiene poca energía restante. Este producto se apagará automáticamente en 5 minutos cuando se haya cargado por completo el teléfono.
Asegúrese de poner el teléfono móvil sobre el centro del terminal de recepción, que solamente dispone de una deflexión de 20mm.
Cuando se sobrecargue la corriente el producto dejará de funcionar automáticamente.

La Directiva Europea 2012/19/UE sobre residuos de aparatos eléctricos y electrónicos (AEE) dispone que los aparatos eléctricos usados procedentes de uso doméstico deben eliminarse separadamente de los residuos municipales normales. Los aparatos usados deben recogerse de forma separada para optimizar la recuperación y el reciclaje de los materiales que contienen y reducir de este modo el impacto en la salud

humana y en el medio ambiente. El símbolo del contenedor de basura tachado sobre el producto le recuerda su obligación de que cuando elimine el aparato, debe recogerse por separado.



Importado por Dag Technologie®
79/81 Ancienne Route Nationale 7
69570 Dardilly
FRANCIA



Enjoy it.

Dag Technologie®
79/81 Ancienne Route Nationale 7
69570 Dardilly – France

Todos los derechos reservados. Todos los nombres comerciales son marcas registradas por sus respectivos propietarios. Las especificaciones pueden variar sin previo aviso.



Manual do utilizador



Enjoy it.

Bateria portátil

BLP7250-001

Instruções de segurança

Leia estas precauções de segurança antes de utilizar o dispositivo e mantenha-as guardadas para possível referência futura.

- Se o cabo do carregador estiver danificado, mande-o arranjar no fabricante, nos serviços do fabricante ou por uma pessoa qualificada de modo a evitar qualquer risco.
- Em caso de avarias, a alimentação elétrica deve ser substituída por uma nova, pois esta não é reparável.
- O carregador não deve ser utilizado por pessoas (incluindo crianças) com capacidades físicas, mentais ou sensoriais reduzidas. Pessoas que não tenham lido o manual, a não ser que tenham recebido explicações por parte de alguém responsável pela sua segurança e supervisão não devem utilizar esta unidade.

As crianças devem ser vigiadas para assegurar que não brincam com o carregador.

- O carregador deve ser mantido num local acessível.
- O dispositivo não deve ser exposto a pingos ou salpicos de água.
- Nenhum objeto com água, tal como um vaso, deve ser colocado em cima do dispositivo.
- Deve-se deixar um perímetro de 10 cm ao redor do dispositivo para assegurar ventilação suficiente.
- Fontes de chamas descobertas, tais como velas, não devem ser colocadas em cima do dispositivo.
- O dispositivo é apenas destinado para utilização num clima temperado.
- A produto não deve ser exposta a calor excessivo, tal como luz solar, fogo ou semelhantes.
- A bateria interna não pode ser substituída pelo utilizador. Apenas o fabricante do produto, o departamento pós-venda ou uma pessoa qualificada o podem fazer.

Especificações

Entrada : DC 5 V \equiv 2 A

Saída 1 : DC 5 V \equiv 2 A

Saída 2 : DC 5 V \equiv 2,1 A

Saída 3 : DC 5 V \equiv 1 A

Consumo máximo : 5 W
Bateria de Li-Po de 8000 mAh
Tempo de carregamento : 6 horas
Dimensões : 140 x 70 x 16 mm
Peso : 200 g

LIGAR/DESLIGAR

Prima o interruptor para ligar/desligar o produto, o LCD mostra "POWER BANK" e "25 50 75 100" como nível de bateria. O símbolo sem fios verde situado à esquerda irá piscar 4 vezes.
Prima o interruptor duas vezes para desligar, e o ecrã desliga-se.

Carregue o produto

DC a carregar:

Ligue o produto ao carregador de parede utilizando o cabo micro USB, o LCD mostra o símbolo sem fios vermelho enquanto carrega, e "25 50 75 100" pisca e aparece de acordo com o nível de bateria atual, pára de piscar quando está completamente carregado.

Descarregue para o telemóvel

Carregar com cabo:

Ligue o produto ao telemóvel através de um cabo, irá começar a carregar automaticamente.

Carregar sem fios:

Para utilizar o carregamento sem fios, Prima o interruptor para ligar o produto com o símbolo de carregamento sem fios verde ligado, e depois coloque o telemóvel sobre o mesmo para carregar.

Observação:

Quando vê a luz LED a piscar, significa que o produto está com bateria fraca.

Este produto irá desligar-se automaticamente em 5 minutos quando a bateria do telemóvel está totalmente carregada.

Certifique-se de que colocou o telemóvel no centro do terminal de recepção, que apenas permite 20 mm de desvio.

Quando a corrente está sobrecarregada, o produto irá parar de funcionar automaticamente.

A diretiva europeia 2012/19/UE relativa aos resíduos de equipamentos elétricos e eletrónicos (Diretiva REEE), requer que equipamentos elétricos domésticos não devem ser eliminados no fluxo municipal normal de resíduos não selecionados. Equipamentos velhos devem ser recolhidos separadamente de modo a otimizar a recuperação e reciclagem dos materiais neles contidos, e assim, reduzir o impacto na

saúde humana e no ambiente. O símbolo constituído por um contentor de lixo com rodas barrado com uma cruz está presente para o lembrar da sua obrigação de que quando descartar o aparelho, este deve ser recolhido separadamente.



Importado por Dag Technologie®
79/81 Ancienne Route Nationale 7
69570 Dardilly
FRANÇA



Enjoy it.

Dag Technologie®
79/81 Ancienne Route Nationale 7
69570 Dardilly – France

Todos os direitos reservados. Todos os nomes de marcas são marcas registadas dos respetivos proprietários. As especificações estão sujeitas a alteração sem aviso prévio.



Manuale utente



Enjoy it.

Power bank

BLP7250-001

Istruzioni per la sicurezza

Leggere le presenti istruzioni di sicurezza prima di utilizzare il dispositivo e conservarle come riferimento futuro.

- Se il cavo di alimentazione è danneggiato, deve essere riparato dal produttore, dal servizio di assistenza o da personale qualificato al fine di evitare pericoli.
- L'alimentatore deve essere sostituito con uno nuovo in caso di malfunzionamento, poiché non è riparabile.
- L'alimentatore non deve essere utilizzato da persone (inclusi bambini) con ridotte capacità fisiche, sensoriali o psichiche. Le persone che non hanno letto il manuale, non devono utilizzare l'unità, a meno che non abbiano ricevuto istruzioni da una persona responsabile della loro sicurezza e supervisione. I bambini devono essere supervisionati per garantire che non giochino con l'alimentatore.
- L'alimentatore deve essere accessibile prontamente in qualsiasi momento.
- Il dispositivo non deve essere esposto a intemperie o schizzi d'acqua.
- Non collocare sul dispositivo oggetti riempiti con liquidi, come ad esempio dei vasi.
- Lasciare sempre una distanza minima di 10 cm attorno all'unità per garantire un'aerazione sufficiente.
- Sorgenti di calore con fiamme vive quali le candele, non devono essere posizionate sopra al dispositivo.
- Il dispositivo è pensato per essere utilizzato unicamente in climi temperati.
- Il prodotto non deve essere esposto a calore eccessivo, come la luce diretta del sole, il fuoco o altre fonti di calore.
- La batteria interna non può essere sostituita dall'utente, ma solo dal fabbricante del prodotto stesso, dal servizio assistenza o da personale qualificato.

Specifiche tecniche

Ingresso: CC 5V \equiv 2A

Uscita 1 : CC 5V \equiv 2A

Uscita 2 : CC 5V \equiv 2,1A

Uscita 3 : CC 5V \equiv 1A

Consumo max.: 5W
Batteria Li-Po 8000mAh
Tempo di ricarica: 6 ore
Dimensioni: 140 x 70 x 16mm
Peso: 200g

Accensione/Spegnimento

Premere il tasto di alimentazione per accendere/spegnere il prodotto, lo schermo LCD mostra "POWER BANK" e "25 50 75 100" come livello della batteria. Il simbolo verde del wireless sulla sinistra lampeggia 4 volte.

Premere due volte il tasto di alimentazione per spegnere, lo schermo si spegne.

Ricarica del prodotto

Ricarica CC:

Collegare il prodotto alla presa a muro utilizzando il cavo micro USB, lo schermo LCD mostra il simbolo rosso del wireless durante la ricarica, la scritta "25 50 75 100" lampeggia e mostra il numero corrispondente all'attuale livello della batteria, la luce diventa fissa quando la batteria è completamente carica.

Ricarica con cellulare

Ricarica con cavo:

Collegare il prodotto al telefono cellulare tramite il cavo, la ricarica inizia automaticamente.

Ricarica wireless:

Per usare la ricarica wireless, premere il pulsante di alimentazione per accendere il prodotto con il simbolo verde del wireless acceso, quindi sistemare il telefono cellulare su di esso per ricaricarlo.

Nota:

quando si vede la spia lampeggiare, significa che il prodotto si sta scaricando.

Il prodotto si spegne automaticamente in 5 minuti quando il cellulare è completamente carico.

Assicurarsi di porre il cellulare al centro del ricevitore, che consente una deflessione di soli 20 mm.

Quando c'è un sovraccarico di corrente, il prodotto smette di funzionare automaticamente.

La direttiva europea 2012/19/UE sui rifiuti di apparecchiature elettriche ed elettroniche (RAEE), stabilisce che i vecchi elettrodomestici non vengano smaltiti come normali rifiuti urbani indifferenziati. Le vecchie apparecchiature devono essere raccolte separatamente al fine di ottimizzare il ripristino e il riciclaggio dei materiali in esse contenute, e ridurre gli eventuali impatti negativi sulla salute umana e sull'ambiente. Il

simbolo del bidone dei rifiuti barrato riportato sul prodotto ricorda all'utente, che quando l'apparecchiatura viene smaltita, deve essere portata alla raccolta separata.



Importato da Dag Technologie®
79/81 Ancienne route Nationale 7
69570 Dardilly
FRANCIA



Enjoy it.

Dag Technologie®
79/81 Ancienne Route Nationale 7
69570 Dardilly – France

Tutti i diritti riservati. Tutti i marchi sono marchi registrati dei rispettivi proprietari. Le specifiche sono soggette a cambiamenti senza preavvisi.

BLAUPUNKT

Handleiding



Enjoy it.

Power bank

BLP7250-001

Veiligheidsvoorschriften

Lees deze veiligheidsvoorschriften a.u.b. voordat u het apparaat in gebruik neemt en bewaar ze als eventueel naslagwerk.

- Als de kabel van de lader is beschadigd, moet deze worden vervangen door de fabrikant, servicevertegenwoordiging van de fabrikant of een dergelijke gekwalificeerde persoon om enigerlei gevaarlijke situaties te voorkomen.
- De voeding moet in geval van storingen worden vervangen door een nieuwe, omdat deze voeding niet kan worden gerepareerd.
- De lader is niet bestemd voor gebruik door personen (waaronder kinderen) met gereduceerde fysieke, zintuiglijke of mentale capaciteiten. Personen die de handleiding niet hebben gelezen dienen dit product niet te gebruiken, tenzij een persoon verantwoordelijk voor hun veiligheid en toezicht duidelijk uitleg heeft gegeven.

Houd kinderen onder toezicht, zodat zij de lader niet als speelgoed gebruiken.

- De lader dient te allen tijde gereed en toegankelijk te worden gehouden.
- Stel het apparaat nooit bloot aan waterdruppels of -spetters.
- Plaats geen met vloeistof gevulde voorwerpen, zoals een vaas, op het apparaat.
- Behoud te allen tijde een vrije ruimte van minimaal 10 cm rondom het apparaat voor voldoende ventilatie.
- Plaats geen voorwerpen met een open vlam, zoals een kaars, op het apparaat.
- Dit apparaat is uitsluitend bestemd voor gebruik in een gematigd klimaat.
- Het product dient niet te worden blootgesteld aan teveel hitte, zoals zonlicht, vuur, enz.
- De interne batterij kan niet door de gebruiker worden vervangen, maar alleen door de fabrikant van dit product, de klantendienst of een gekwalificeerde persoon.

Specificaties

Ingang: DC 5V \equiv 2A

Uitgang 1 : DC 5V \equiv 2A

Uitgang 2 : DC 5V \equiv 2,1A

Uitgang 3 : DC 5V \equiv 1A

Max. verbruik: 5W
Li-Po batterij 8000mAh
Oplaadtijd: 6 uur
Afmetingen: 140 x 70 x 16mm
Gewicht: 200g

AAN/UIT zetten

Druk op de aan / uit-schakelaar om het apparaat in / uit te schakelen, het LCD scherm geeft "POWERBANK" en "25 50 75 100" weer als batterijniveau. Het groene draadloze symbool links knippert 4 keer.
Druk tweemaal op de aan/uit schakelaar om het apparaat uit te zetten, en het scherm gaat uit.

Het apparaat opladen

DC opladen:

Sluit het product aan op de muuroplader met behulp van een micro-USB-kabel, het LCD-scherm geeft tijdens het opladen het rode draadloze symbool weer, en "25 50 75 100" knippert en wordt weergegeven overeenkomstig het huidige batterijniveau, het knipperen zal ophouden wanneer het apparaat volledig is opgeladen.

Mobiele telefoon opladen

Opladen met een kabel:

Verbind het apparaat met een mobiele telefoon via een kabel, het opladen start automatisch.

Draadloos opladen:

Als u draadloos opladen wilt gebruiken, drukt u op de aan / uit-schakelaar om het apparaat en het groene draadloze oplaadsymbool in te schakelen en plaatst u de mobiele telefoon erop om op te laden.

Opmerking:

Als de LED knippert, is het product bijna leeg.

Het product schakelt 5 minuten nadat de mobiele telefoon volledig is opgeladen automatisch uit.

Zorg ervoor dat de mobiele telefoon in het midden van het oplaadstation ligt, er mag maximaal 20mm afwijking zijn.

Wanneer er te veel stroom loopt, stopt het product automatisch met werken.

De Europese richtlijn 2012/19/EU m.b.t. elektrische en elektronische afvalapparatuur (WEEE) bepaalt dat oude huishoudelijke elektrische apparaten niet mogen worden afgedankt als ongescheiden normaal huishoudelijk afval. Oude apparaten moeten gescheiden worden ingeleverd om het hergebruik en de recycling van de materialen die deze bevatten te bevorderen en de impact op de volksgezondheid en het

milieu te reduceren. Het doorgekruiste afvalbaksymbooltje op het product herinnert u aan uw verplichting het apparaat aan het einde van de levensduur ervan gescheiden af te voeren.



Geïmporteerd door Dag Technologie®
79/81 Ancienne Route Nationale 7
69570 Dardilly
FRANKRIJK



Enjoy it.

Dag Technologie®
79/81 Ancienne Route Nationale 7
69570 Dardilly – France

Alle rechten voorbehouden. Alle merknamen zijn geregistreerde handelsmerken van hun betreffende eigenaren. Specificaties kunnen zonder kennisgeving worden gewijzigd.

 **BLAUPUNKT**

Käyttöopas



Enjoy it.

Tehoakku

BLP7250-001

Turvallisuusohjeet

Lue nämä turvallisuusohjeet ennen laitteen käyttämistä ja säilytä ohjeet myöhempää käyttöä varten.

- Jos virtajohto vaurioituu, valmistajan, valtuutetun huoltokeskuksen tai vastaavan ammattitaitoisen henkilön on korjattava se vaarojen välttämiseksi.
- Virtalähde on vaihdettava uuteen, jos siihen tulee toimintahäiriö. Tätä virtalähdettä ei voi korjata.
- Tätä laturia ei ole tarkoitettu sellaisten henkilöiden käyttöön (lapset mukaan lukien), joiden fyysiset, aistinvaraiset tai henkiset kyvyt ovat heikentyneet. Henkilöt, jotka eivät ole lukeneet käyttöopasta eivät saa käyttää tätä laitetta, elleivät he ole saaneet ohjeistusta henkilöltä, joka on vastuussa heidän turvallisuudestaan ja valvonnastaan.
Lapsia on valvottava, jotta he eivät pääse leikkimään laturilla.
- Laturin on oltava aina helposti käytettävissä.
- Laitetta ei saa altistaa tippuvalle tai roiskuvalle vedelle.
- Älä aseta laitteen päälle nestettä sisältäviä esineitä.
- Jätä laitteen ympärille vähintään 10 cm vapaata tilaa riittävän ilmanvaihdon varmistamiseksi.
- Laitteen päälle ei saa asettaa avotulta, kuten kynttilöitä.
- Laitetta on tarkoitettu käytettäväksi vain lauhassa ilmastossa.
- Tuotetta ei saa altistaa liialliselle kuumuudelle, kuten auringonvalolle, tulelle tai vastaavalle.
- Käyttäjä ei voi vaihtaa sisäistä akkua. Vaihtamisen voi tehdä vain tuotteen valmistaja, huoltoliike tai ammattihenkilö.

Tekniset tiedot

Syöte : DC 5V  2A
Lähtö 1: DC 5V  2A
Lähtö 2: DC 5V  2,1A
Lähtö 3: DC 5V  1A
Enimmäiskulutus: 5W
Li-Po akku 8000mAh
Latausaika : 6 h
Mitat : 140 x 70 x 16mm
Paino : 200g

Kytke PÄÄLLÄ/POIS PÄÄLTÄ

Paina virtakytkintä kytkeäksesi tuotteen päälle/pois päältä, LCD:llä näkyy "POWER BANK" ja "25 50 75 100" ilmaisten akun tason. Vihreä langattoman symboli vasemmalla vilkkuu 4 kertaa.

Paina virtakytkintä kahdesti kytkeäksesi pois päältä ja näyttö kytkeytyy pois päältä.

Tuotteen lataus

Vaihtovirtalataus:

Liitä tuote seinävirtalähteeseen micro USB -johtoa käyttämällä, LCD näyttää punaisen langattoman symbolin latauksen aikana ja "25 50 75 100" vilkkuu ja on näkyvillä sen hetkisen akun tason mukaisesti, vilkkuminen vakautuu, kun tuote on täysin ladattu.

Matkapuhelimen lataus

Lataus johdolla:

Liitä tuote matkapuhelimeen johdon kanssa, sen lataus käynnistyy automaattisesti.

Langaton lataus:

Langattoman latauksen käyttämiseksi, paina virtakytkintä kytkeäksesi tuotteen päälle vihreä lataussymboli päällä ja aseta sitten matkapuhelin sen päälle latauksen aloittamiseksi.

Huomaa:

Nähdessäsi LED-valon vilkkuvan, se tarkoittaa, että tuote toimii alhaisella virralla.

Tämän tuotteen virta kytkeytyy pois päältä 5 minuutin kuluessa, kun matkapuhelin on täysin ladattu.

Varmista, että asetat matkapuhelimen keskikohtaan vastaanottavassa päätteessä, joka toteutuu vain 20mm heijastuksella.

Virran ollessa ylijännitetilassa, tuotteen toimivuus lakkaa automaattisesti.

Sähkö- ja elektroniikkalaiteromua koskeva eurooppalainen direktiivi 2012/19/EU (WEEE) edellyttää, että vanhoja kodin sähkölaitteita ei saa hävittää lajittelemattoman kotitalousjätteen mukana. Vanhat laitteet on kerättävä erikseen, jotta niiden sisältämien materiaalien talteenotto ja kierrätys voidaan optimoida sekä vähentää vaikutuksia ihmisten terveyteen ja ympäristöön. Tuotteessa oleva yliviivatun roskakorin kuva muistuttaa siitä, että laite on hävitettäessä vietävä erilliseen keräyspisteeseen.



Maahantuoja Dag Technologie®
79/81 Ancienne route Nationale 7
69570 Dardilly
RANSKA



Enjoy it.

Dag Technologie®
79/81 Ancienne Route Nationale 7
69570 Dardilly – France

Kaikki oikeudet pidätetään. Kaikki tuotemerkit ovat vastaavien omistajiensa rekisteröityjä tavaramerkkejä. Tekniset tiedot voivat muuttua ilman ennakoilmoitusta.